



## FPT SCHOOLS

# HƯỚNG DẪN CÀI ĐẶT VÀ SỬ DỤNG GOOGLE MEET TRÊN ĐIỆN THOẠI THÔNG MINH HỆ ĐIỀU HÀNH IOS

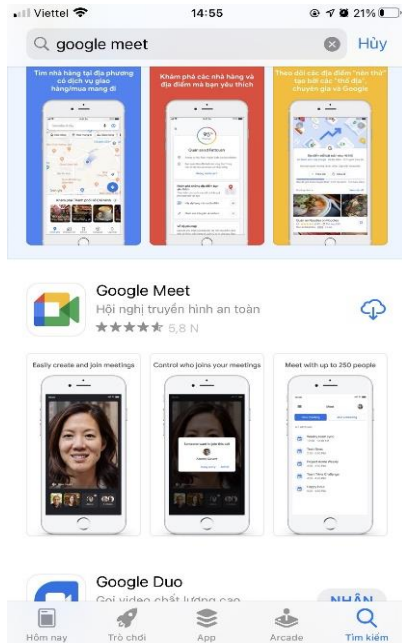
**\* Khuyến cáo:** Thí sinh nên sử dụng laptop có hỗ trợ camera và micro. Trường hợp chỉ có thể dùng điện thoại thông minh hệ điều hành iOS thì thí sinh vui lòng làm theo những lưu ý và hướng dẫn chi tiết bên dưới.

### I. MỘT SỐ LƯU Ý KHI HỌP TRỰC TUYẾN


- Nếu *gia đình có 2 học sinh trở lên cùng thi tuyển thì mỗi con cần ngồi 1 phòng riêng*, để tránh hiện tượng vọng âm.
- Thí sinh cần ngồi tại nơi có đường truyền mạng tốt, ổn định, để tránh một số sự cố như hình ảnh nhòe, không nghe rõ câu hỏi.

## II. HƯỚNG DẪN CÀI ĐẶT VÀ SỬ DỤNG

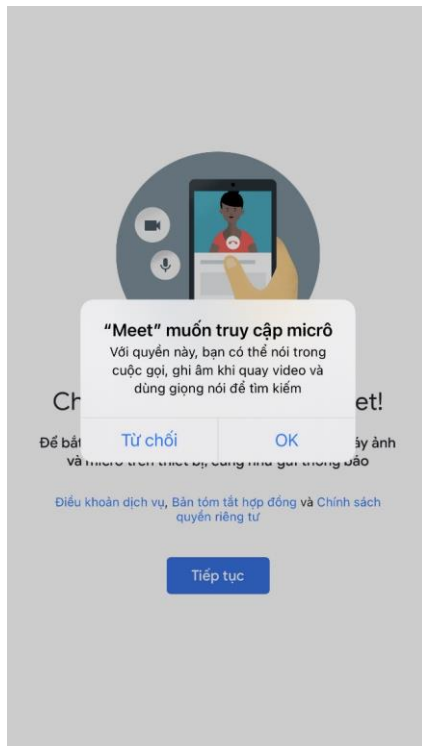
**Bước 1:** Vào App Store download/ tải về ứng dụng Google Meet



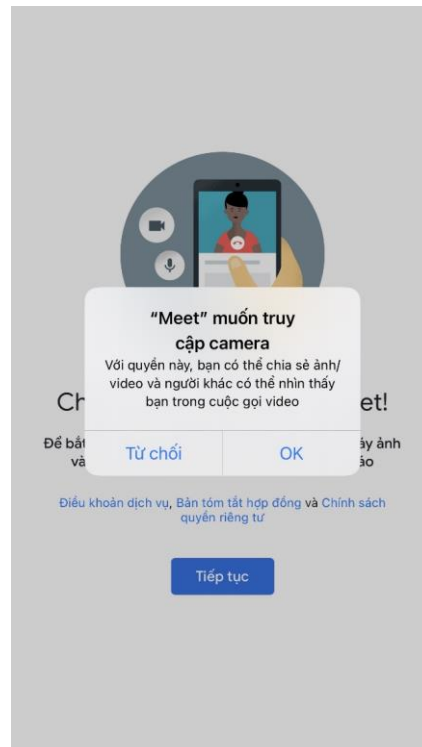
**Bước 2:** Cài đặt/ Install ứng dụng



**Bước 3:** Sau khi cài đặt xong mở ứng dụng ra, chọn “OK”




**Bước 4:** Chọn “OK”



**Bước 5:** Chọn tài khoản Gmail cá nhân



**Bước 6:** Nhập mã cuộc họp (sẽ được gửi trước thời gian thi 1 ngày) và tham gia



Trong quá trình sử dụng nếu Quý phụ huynh cần hỗ trợ vui lòng liên hệ:

**Văn phòng Tuyển sinh trường Tiểu học và THCS FPT Cầu Giấy**

Điện thoại: **0837 069 333** hoặc **0243 906 9333**

Trân trọng!

---

*Chúc các con bình tĩnh, tự tin và có trải nghiệm khó quên!*

